

コンポーネントキッチン取扱説明書

ご愛用の皆様へ

このたびは、イスタンコンポーネントキッチンをお買い上げいただきありがとうございます。お使いになる前に、この「取扱説明書」をよくお読みいただき安全にご使用いただきますようお願いいたします。





この説明書は、加熱機器・電機製品・給水栓などの専用説明書と一緒に、いつでも使える場所に保管し紛失されないようにしてください。

も く じ	ページ
安全に正しくお使いいただくために	1
特に注意していただきたいこと	2
ご使用上のお願い	2
お手入れについて	3
扉の調整方法・棚板の取付について	4
アフターサービスについて	4

安全に正しくお使いいただくために



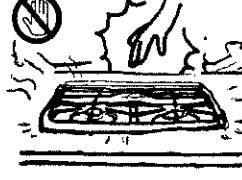




この安全上の注意をよく読んで正しくお使い下さい。

絵表示の意味について

-  「一般的な危険・警告・注意」を表しています。
-  「必ず実行していただきたいこと」を表しています。
-  「一般的な禁止行為」を表しています。
-  「触るな」を表しています。






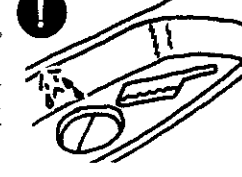
特に注意していただきたいこと

ここに示した注意事項は必ずお守りください。守らないと人身事故や財産の損害に結びつくことを表しております。

<p>カウンターの上やシンクの上には乗らないでください。 転倒や落下し、重傷を負う危険があります。また、カウンターが変形や破損して、事故や故障の原因になります。</p> 	<p>扉ががたついたり、傾いたときは蝶番のネジを締めなおしてください。落下するとケガをする恐れがあります。(P4 参照)</p> 
<p>混合水栓を使用する際は、必ず水から出してください。 熱湯や水栓で、やけどをする恐れがあります。特にお子様の使用は注意してください。</p> 	<p>加熱機器の使用中和使用直後は加熱機器並びにその周辺には手を触れないでください。 やけどをする恐れがあります。</p> 
<p>コンセントに水をかけたり、ぬれた手で触らないでください。 ショートしたり、火災の恐れや事故になることがあります。</p> 	<p>扉や取手にぶらさがったり、開けすぎないでください。 はずれてけがをする恐れがあります。特に吊戸棚では落下事故になると大きな負傷事故を負うことがあります。</p> 
<p>キャビネットやカウンターの角に頭などをぶつけないようご注意ください。 けがをする恐れがあります。特にお子様には注意してください。</p> 	<p>熱湯や、熱い天ぷら油などを排水口に流さないでください。 排水パッキンや排水器具が変形したり、排水パイプに穴があき、水もれの原因となります。</p> 


ご使用上のお願い

カウンターとシンクについて


<p>汚れは早目に流してください。 醤油・味噌・食酢・調味料・煮こぼれなどの汚れは、早目に洗い流し、乾いた布でふきとってください。 放置するとカウンターやシンクにサビがついたり、変色の原因となります。</p> 	<p>塩分の強いものを放置しないでください。 梅干し・漬物など長時間放置すると表面の光沢が失われたり、サビの発生する恐れがあります。</p> 
<p>包丁や刃物などを直接使わないでください。 包丁やナイフなど直接カウンターの上で使用されると表面に傷がつきます。</p> 	<p>鍋などを引きずらないでください。 カウンターの上で鍋やお皿などの陶器を引きずると表面に傷がつきます。</p> 
<p>衝撃を与えないでください。 鍋などの硬いものや、重量物を落とすと表面が傷つきます。</p> 	<p>鉄製品を放置しないでください。 包丁やナイフ・ヘアピン・クリップなどをカウンターやシンクに放置しないでください。もらいサビの発生の原因となります。</p> 

キャビネットについて


引出には絶対に乗らないでください。レールがこわれたり、底板が抜けて負傷する恐れがあります。特にお子様には注意してください。



棚板には積みすぎないでください。棚板に積みすぎたり、重い物を集中しておかず、平均して乗せてください。棚板やキャビネットが変形する恐れがあります。又、重い物や、倒れやすい物は下に置いて下さい。(重さ 20 kg以下)




扉を閉めたままキャビネット内で電器製品などの加熱機器は使わないでください。加熱機器の故障や火災の原因になります。



包丁差しについて

包丁を包丁差しに収めるときは、刃先から入れ、中に収まったか確認してください。包丁を落とすと指や手足にケガをする恐れがあります。包丁を使用するときには、まっすぐ引き抜いてください。刃の長い包丁は包丁差しより下に刃先が出る場合がありますので十分に注意してください。



水栓について

(専用説明書をよく読んでください。)


温度調節は、必ず水側からゆっくりと廻してください。

ハンドルを湯側にして吐水すると熱湯が出てやけどをする危険があります。水栓本体が熱くなるので注意してください。熱い湯を使用した後は、吐水しながらハンドルを必ず水側にして残水を流してください。



水栓の蛇口はきちんと締めてください。

水道水に含まれている塩素等によりステンレスの皮膜がこわれます。



お手入れについて

こまめなお手入れが長くきれいに使う秘訣です。汚れを放置しないように心がけてください。

●天板 (ステンレスカウンター)

スポンジなどで、お湯又は台所用中性洗剤で洗ってください。

注意：ナイロンや金属たわしは、傷がつきまので使用しないでください。

※塩素系の洗浄剤、漂白剤はサビの原因になることがあります。塩や醤油に含まれる塩分もサビの原因になりますので、早目に洗い流してください。

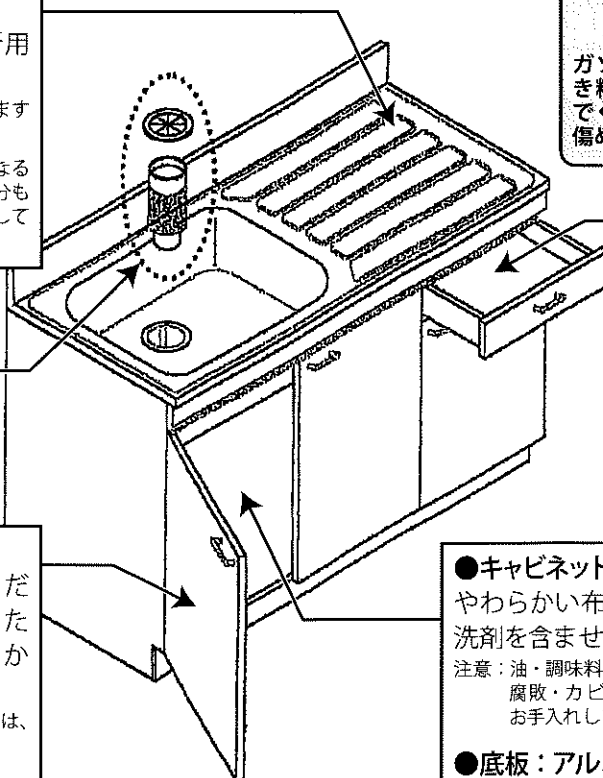
●ゴミ収納器 (排水金具)

お湯又は、台所用中性洗剤で洗ってください。

●扉

やわらかい布でからぶきしてください。汚れがひどい場合は薄めた中性洗剤を含ませて拭いた後、からぶきしてください。

注意：科学雑巾・ワックス・シンナーなどは、使用しないでください。変色することがあります。



禁止

ガソリン・シンナー・アルコール・みがき粉・研磨剤の入った洗剤は使用しないでください。表面の塗装や化粧シートを傷めます。

●引き出し

やわらかい布に、お湯又は薄めた中性洗剤を含ませ拭きとってください。

注意：油・調味料・食品の汚れを放置していると腐敗・カビの原因になりますので、早目にお手入れしてください。

●キャビネット

やわらかい布に、お湯又は薄めた中性洗剤を含ませ拭きとってください。

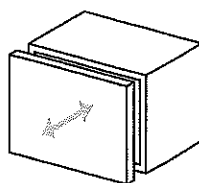
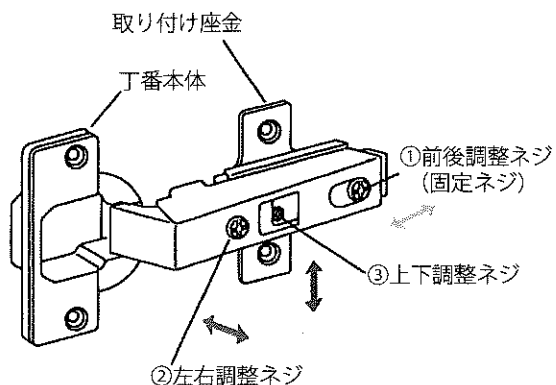
注意：油・調味料・食品の汚れを放置していると腐敗・カビの原因になりますので、早目にお手入れしてください。

●底板：アルミ合板

扉の調整方法

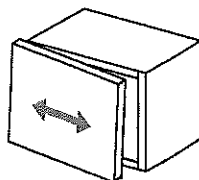
警告

調整後はしっかりと締めてください。
きちんとしめないと、扉が外れる場合があり、
たいへん危険です。



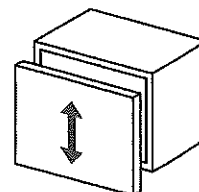
前後の調整

1. 前後調整ネジ(固定ネジ)をゆるめて前後の調整をし、締め直してください。



左右の調整

2. 前後調整ネジ(固定ネジ)を締めたまま、左右調整ネジを回して左右の調整をしてください。

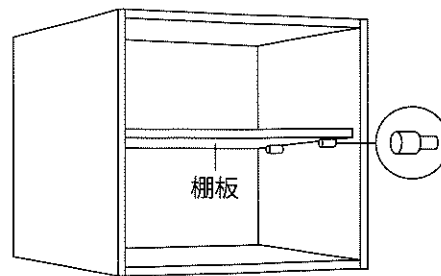
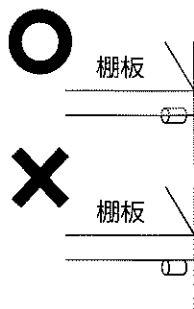


上下の調整

3. 上下調整ネジをゆるめて上下の調整をし、締め直してください。

棚板の取付について

棚板は可動式となっております。棚板を移動するときには、棚受をしっかりと側板に差し込んでください。



アフターサービスについて

修理・保証について

不具合がありましたら、この説明書をよくお読みいただき調整してください。

調整しきれない場合や、記載されていないことは、ご自分で修理されないで、お買い上げいただいた販売店か当社まで、ご相談ください。

お客様の正常な使用状態において故障した場合は、保証期間は引渡し日より1年間といたします。



イスタン工業株式会社

〒335-0031 埼玉県戸田市美女木1070番
TEL 048(423)1111 FAX 048(423)1112